



# 笹塚スタジオ2F オフィス

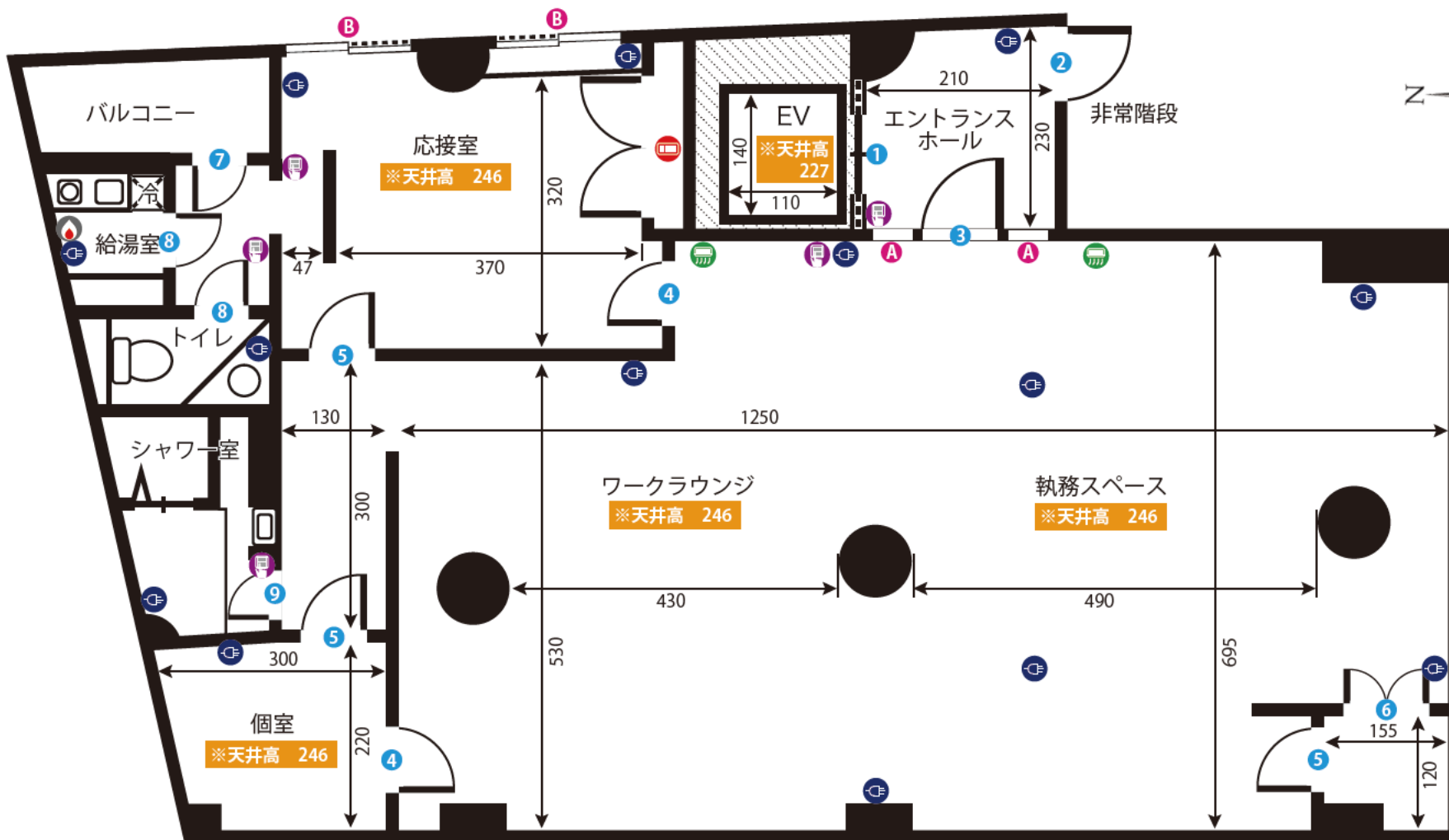
ADDRESS : 東京都渋谷区笹塚 2-27-5 B's笹塚ビル2F

24h 24時間撮影可能

電気容量 75A

ゼネ要相談

Wi-Fiレンタル有



ドア開口寸法 (H × W)			
①	209 × 80	⑦	210 × 82
②	197 × 76	⑧	220 × 60
③	215 × 89	⑨	200 × 60
④	200 × 80		
⑤	200 × 75		
⑥	177 × 68		

窓枠サイズ (H × W)			
A	217 × 50		
B	167 × 160		
C	245 × 83~134		

- 設備図例
- コンセント
  - 照明スイッチ
  - エアコン
  - 給湯パネル
  - ブレーカー



# 笹塚スタジオ4F 楽屋

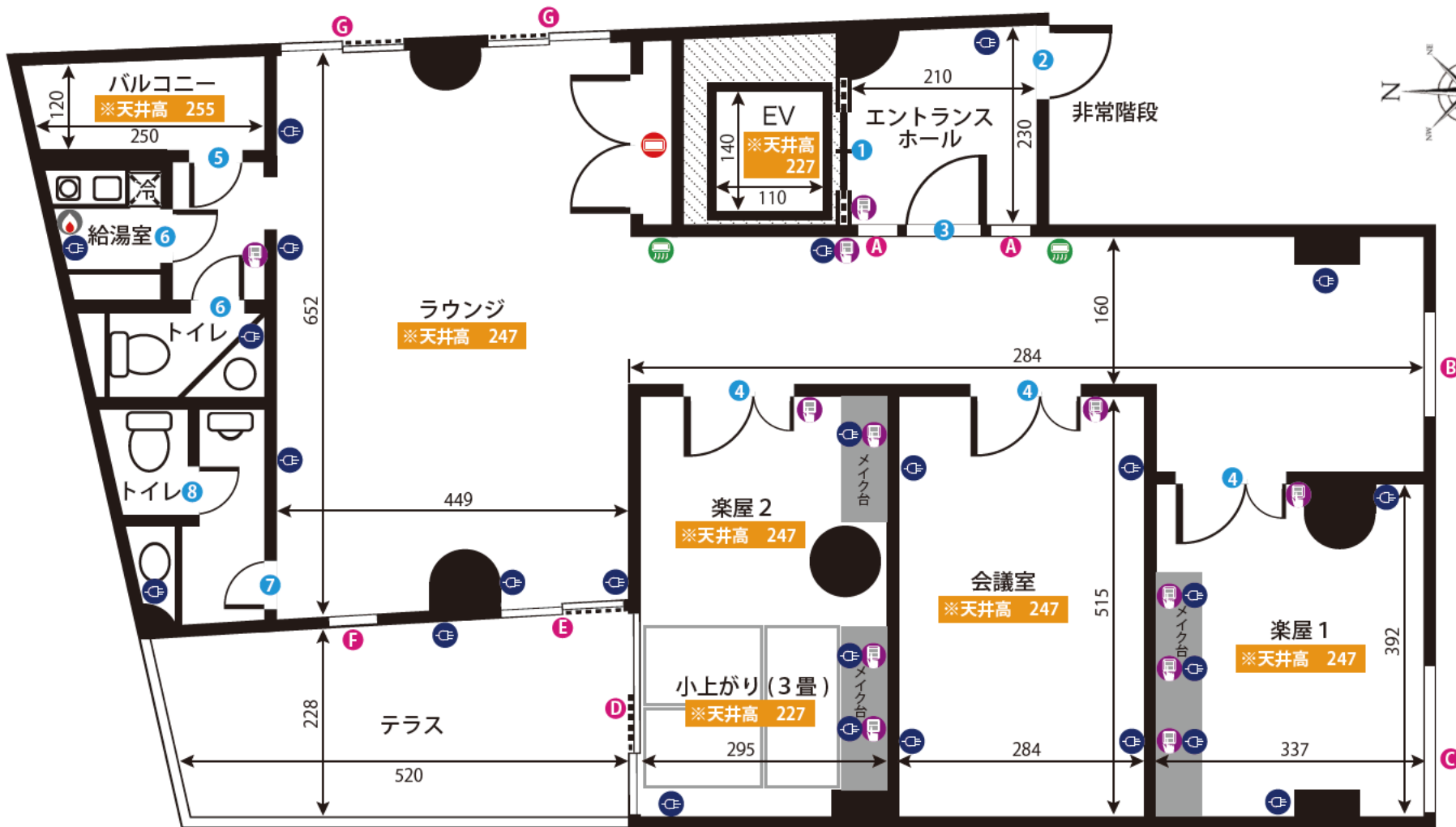
ADDRESS : 東京都渋谷区笹塚 2-27-5 B's笹塚ビル4F

24h 24時間撮影可能

電気容量 75A

ゼネ要相談

Wi-Fiレンタル有



ドア開口寸法 (H × W)			
1	209 × 80	7	200 × 60
2	197 × 76	8	188 × 50
3	215 × 89		
4	200 × 112		
5	205 × 75		
6	218 × 54		

窓枠サイズ (H × W)			
A	217 × 50	G	175 × 170
B	134 × 96		
C	247 × 220~256		
D	210 × 227		
E	210 × 192		
F	216 × 58		

- コンセント
- 照明スイッチ
- エアコン
- 給湯パネル
- ブレーカー

単位: cm  
作成日: 2020/9/14



# 笹塚スタジオ7F ホテル

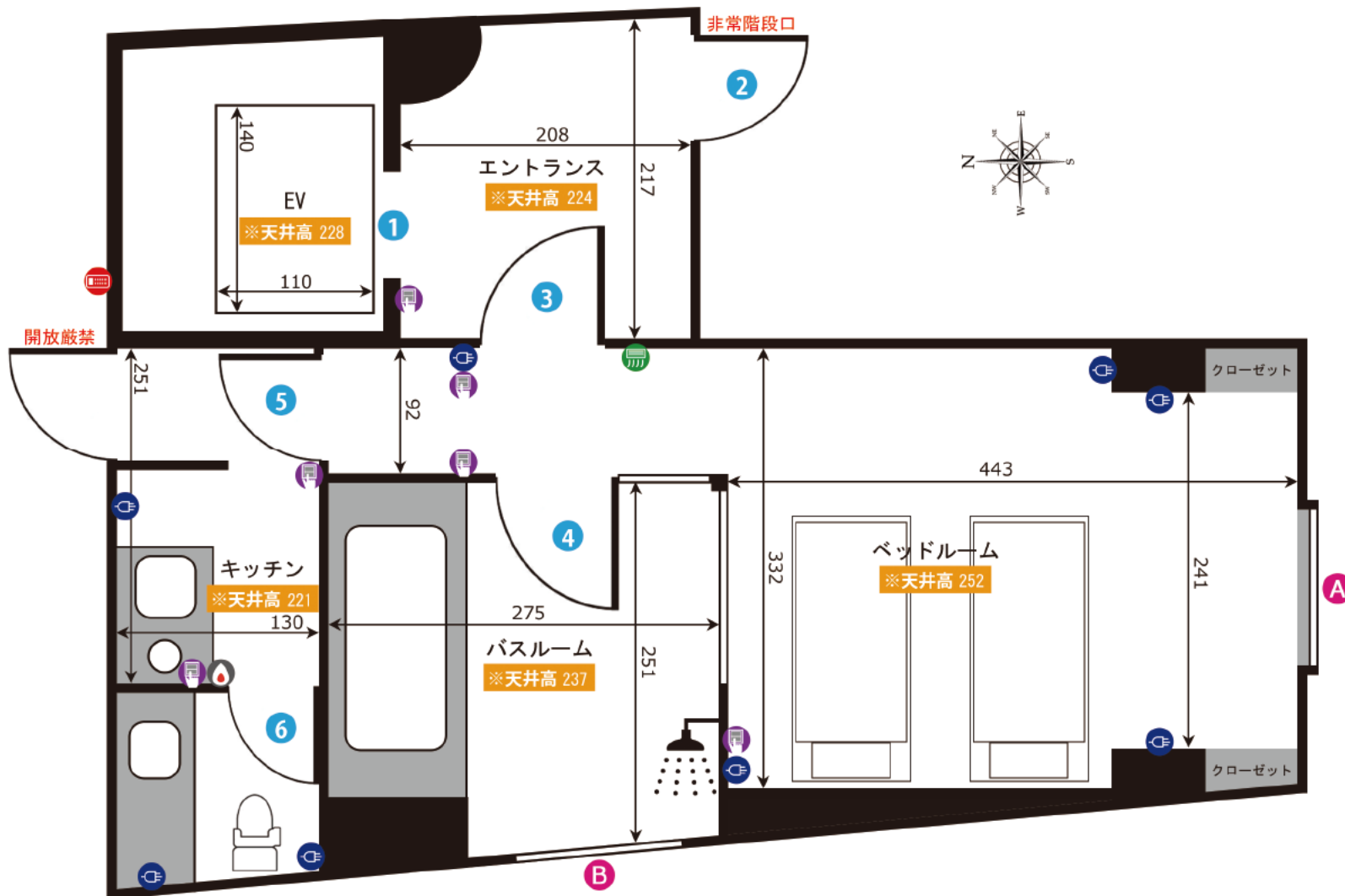
ADDRESS : 東京都渋谷区笹塚2-27-5 B'sビル7F

24h 24時間撮影可能

電気容量 50A

ゼネ要相談

Wi-Fiレンタルあり



窓枠サイズ (H x W)			
<b>A</b>	128×128	<b>B</b>	123×124

ドア間口寸法 (H x W)			
<b>1</b>	209×79	<b>4</b>	217×70
<b>2</b>	196×76	<b>5</b>	200×75
<b>3</b>	199×86	<b>6</b>	188×53

- 図面内アイコンの説明
- コンセント
  - 照明スイッチ
  - エアコン
  - 給湯パネル
  - ブレーカー



# 笹塚スタジオB1F フィットネスジム

ADDRESS : 東京都渋谷区笹塚 2-27-5 B's笹塚ビルB1F

24時間撮影可能

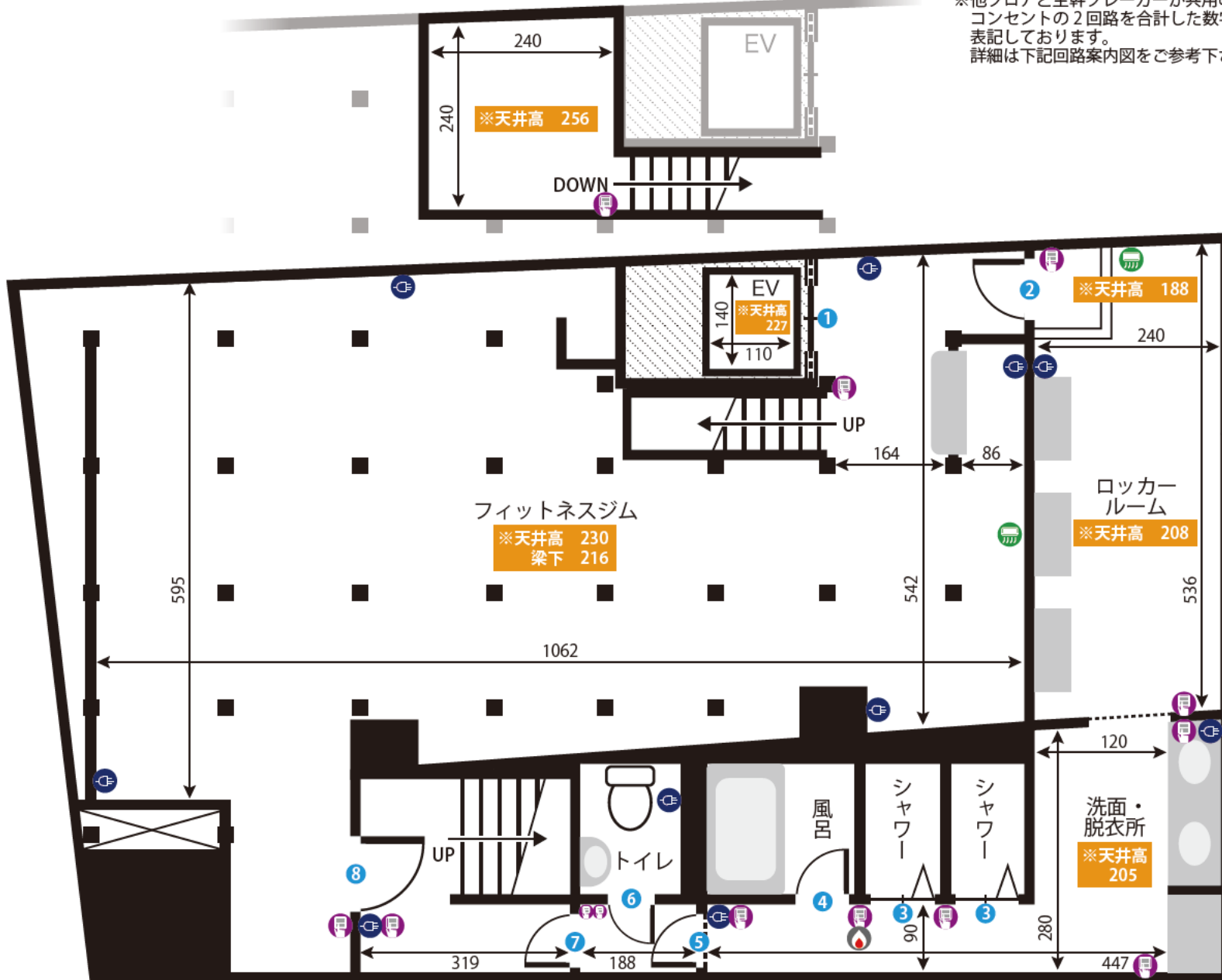
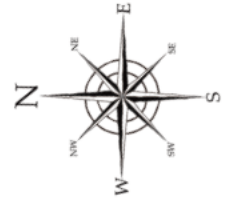
電気容量 50A

ゼネ要相談

Wi-Fi 無線

※他フロアと主幹ブレーカーが共用の為、コンセントの2回路を合計した数字を表示しております。詳細は下記回路案内図をご参考下さい。

※ポケットWi-Fiは、地下に持ち込むと電波が届かない為ご利用頂けません。



回路案内図



- 図面内アイコンの説明
- コンセント
  - 照明スイッチ
  - エアコン
  - 給湯パネル
  - ブレーカー

ドア開口寸法 (H × W)			
①	209 × 80	⑦	190 × 75
②	189 × 89	⑧	190 × 90
③	180 × 52		
④	180 × 65		
⑤	189 × 73		
⑥	189 × 58		