



木更津駅前Aスタジオ(1F)

ADDRESS : 千葉県木更津市大和2-21-17

24h 24時間撮影可能

電気容量 200A

ゼネ要相談

Wi-Fi完備



窓枠サイズ (H×W)	
A	
B	113×164
C	113×98

エレベーターサイズ (H×W×D) 積載量	
A	229×129×145 750kg
B	133×90 1,000kg

ドア開口寸法 (H×W)					
1	239×369	7	179×87	13	198×80
2	233×180	8	199×115	14	199×89
3	199×115	9	189×115	15	198×80
4	198×112	10	189×115	16	242×122
5	209×90	11	180×77	17	200×80
6	177×63	12	199×79		

コンセント
照明スイッチ
エアコン
給湯パネル
ブレーカー

図面内アイコンの説明

単位 : cm
作成日 : 2019/12/28



木更津駅前Aスタジオ(2F)

ADDRESS : 千葉県木更津市大和2-21-17



24時間撮影可能



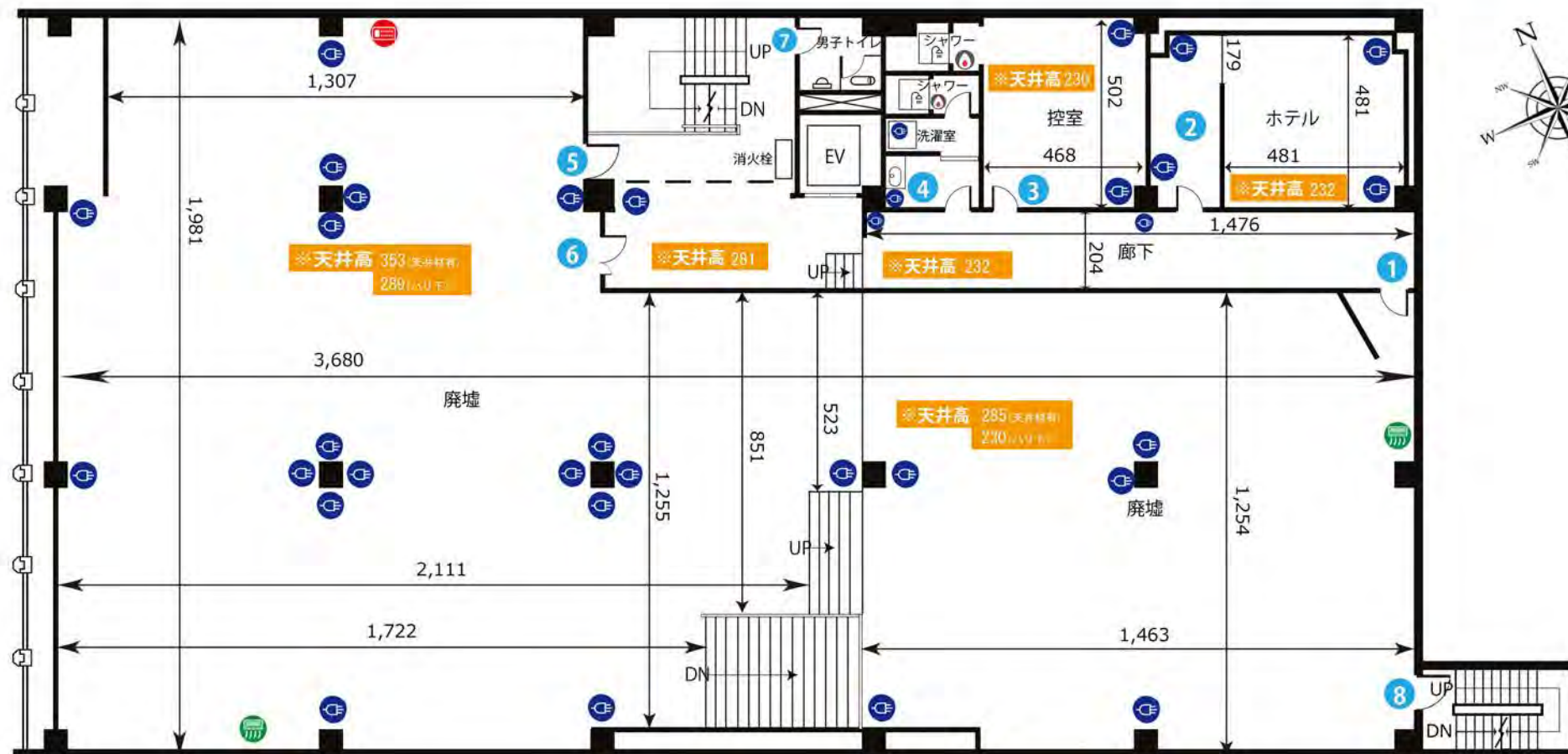
電気容量 200A



ゼネ要相談



有線LANあり



ドア開口寸法 (H x W)			
①	199×79	⑦	173×63
②	199×79	⑧	188×87
③	199×79		
④	199×79		
⑤	207×82		
⑥	199×115		

図面内アイコンの説明

	コンセント
	照明スイッチ
	エアコン
	給湯パネル
	ブレーカー

単位 : cm

作成日 : 2019/12/28



木更津駅前スタジオ3F(オプション)

ADDRESS : 千葉県木更津市大和2-21-17

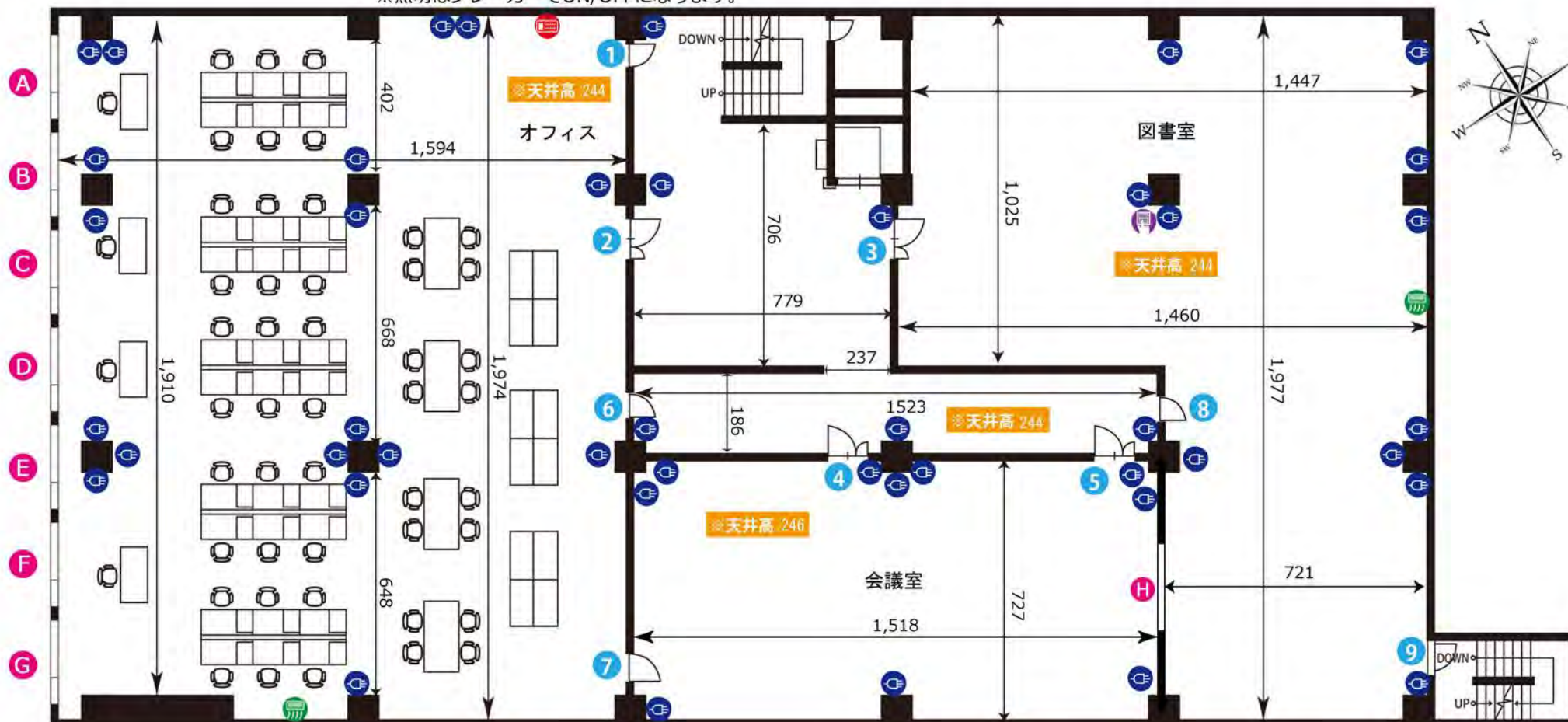
24時間撮影可能

電気容量 200A

ゼネ 要相談

有線LAN有り

※照明はブレーカーでON/OFFになります。



窓枠サイズ (H x W)	
A	195×208
G	
H	117×246

ドア開口寸法 (H x W)			
1	223×86	6	198×80
2	198×112	9	
5			

コンセント
照明スイッチ
エアコン
給湯パネル
ブレーカー



木更津駅前Aスタジオ(地下)

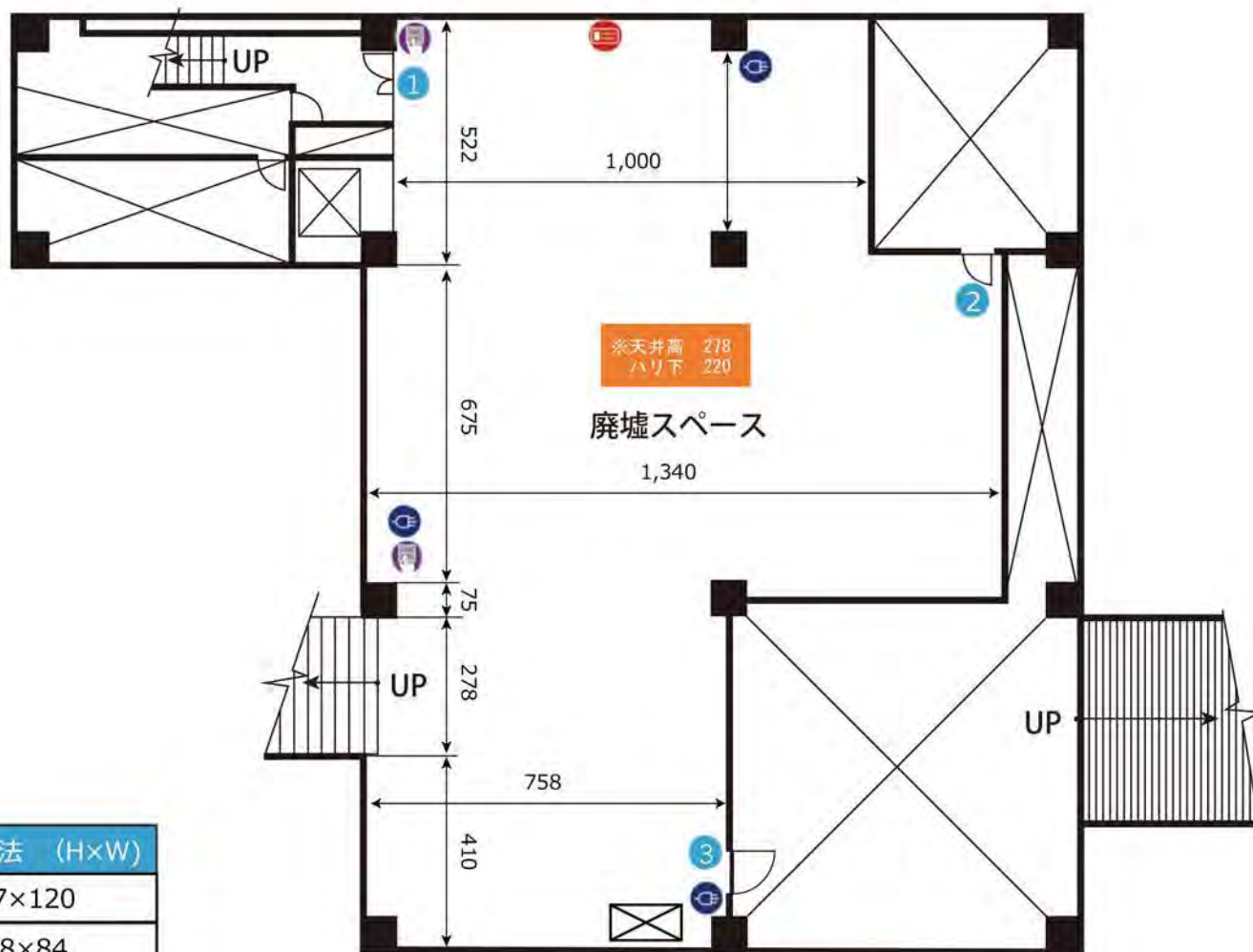
ADDRESS : 千葉県木更津市大和2-21-17

24時間撮影可能

電気容量 200A

ゼネ要相談

Wi-Fi完備



ドア開口寸法 (H×W)	
①	177×120
②	198×84
③	198×79

コンセント
照明スイッチ
エアコン
給湯パネル
ブレーカー

単位 : cm
作成日 : 2020/2/10