



# 板橋本町スタジオ1F

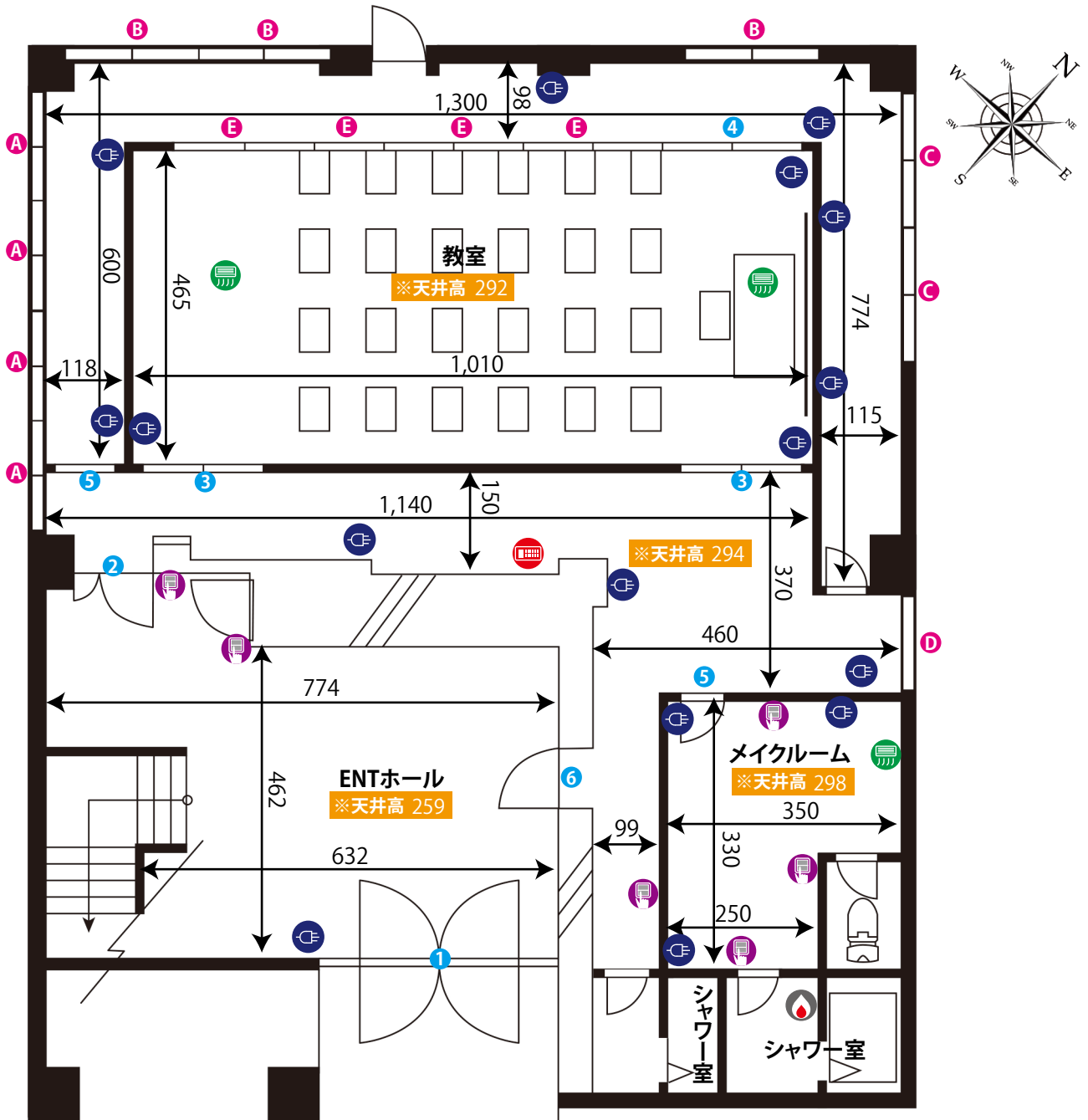
ADDRESS : 東京都板橋区前野町1-29-10 関東館

24時間撮影可能

電気容量 単相三線50A

ゼネ可※要相談

無線LANあり



ドア開口寸法 (H×W)					
①	208×178	②	200×106	③	203×172
④	204×180	⑤	200×80	⑥	164×77

窓枠サイズ (H×W)					
A	173×168	B	173×197	C	173×167
D	179×186	E	100×174		

- 図面内アイコンの説明
- コンセント
  - 照明スイッチ
  - エアコン
  - 給湯パネル
  - ブレーカー



# 板橋本町スタジオ2F

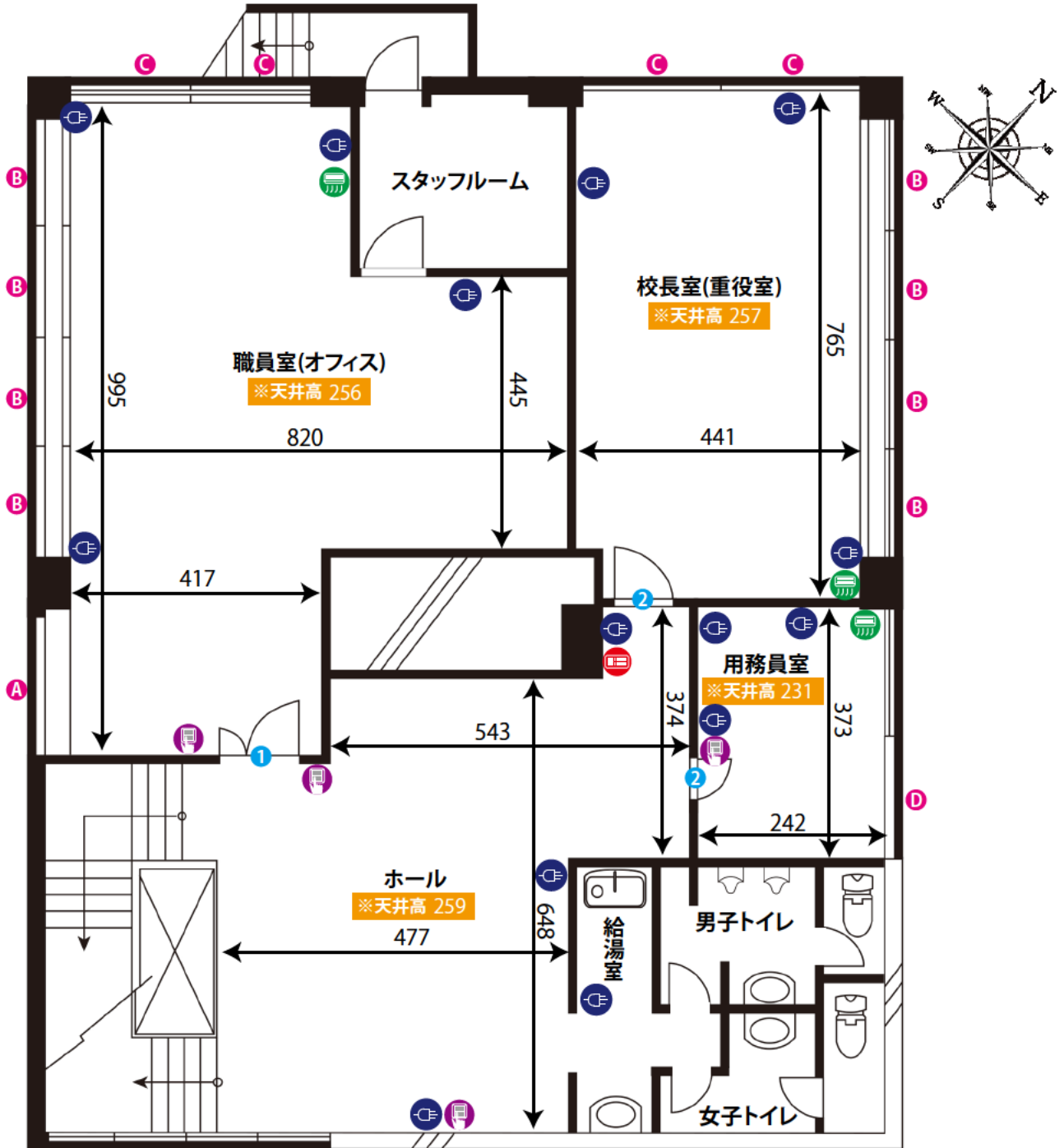
ADDRESS : 東京都板橋区前野町1-29-10 関東館

24h 24時間撮影可能

電気容量 单相三線50A

ゼネ可※要相談

無線LANあり



ドア開口寸法 (H × W)			
①	183 × 112	②	200 × 80

窓枠サイズ (H × W)			
A	140 × 209	B	140 × 170
D	143 × 157	C	140 × 200

- 図面内アイコンの説明
- コンセント
  - 照明スイッチ
  - エアコン
  - 給湯パネル
  - ブレーカー



# 板橋本町スタジオ3F

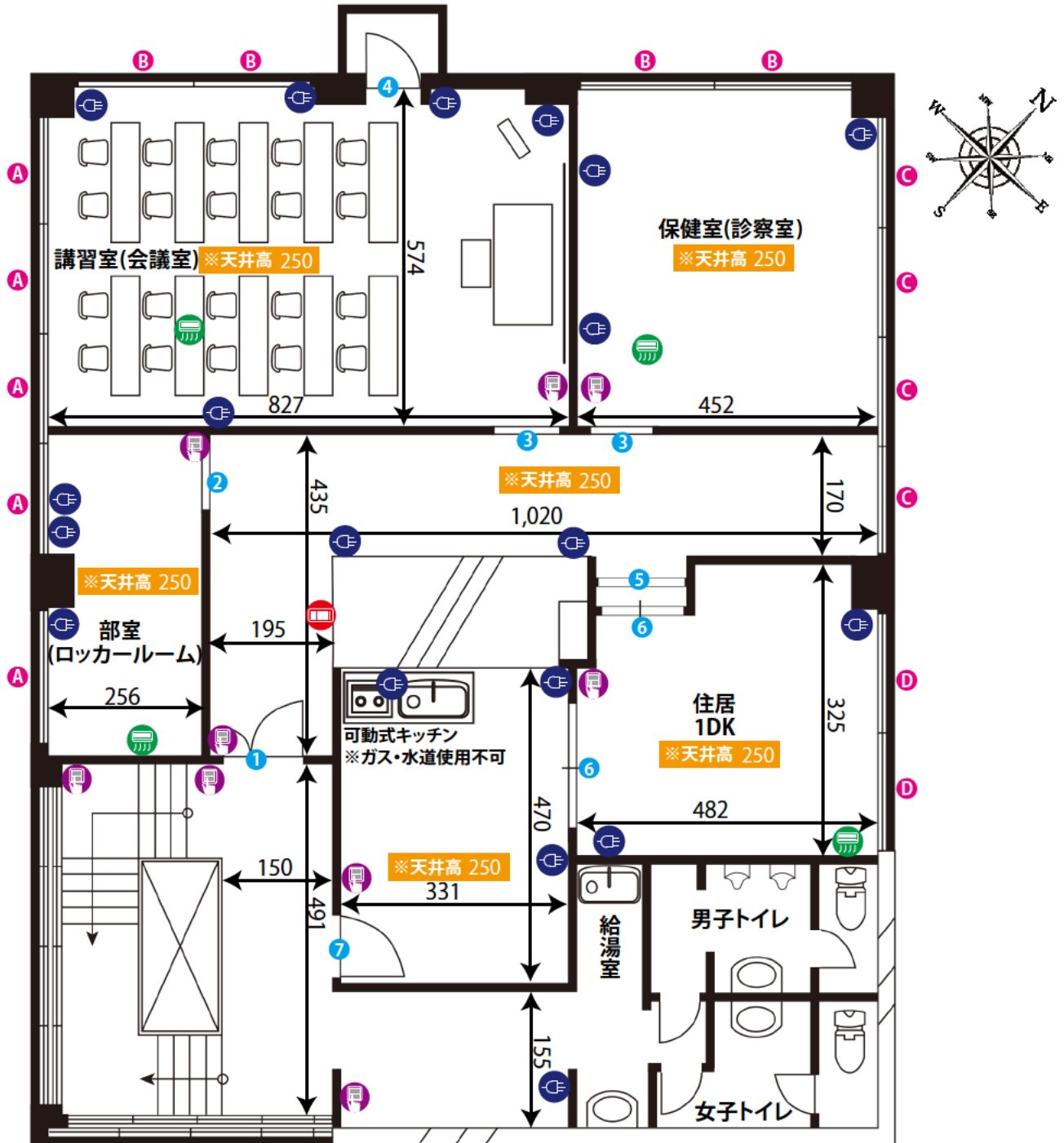
ADDRESS : 東京都板橋区前野町1-29-10 関東館

24h 24時間撮影可能

電気容量 单相三線75A

ゼネ可※要相談

無線LANあり



ドア開口寸法 (H×W)					
1	189×111	2	202×96	3	202×100
4	182×81	5	204×100	6	199×159
7	183×88				

窓枠サイズ (H×W)					
A	143×167	B	173×197	C	173×168
D	179×157				

- 図面内アイコンの説明
- コンセント
  - 照明スイッチ
  - エアコン
  - 給湯パネル
  - ブレーカー



# 板橋本町スタジオ屋上

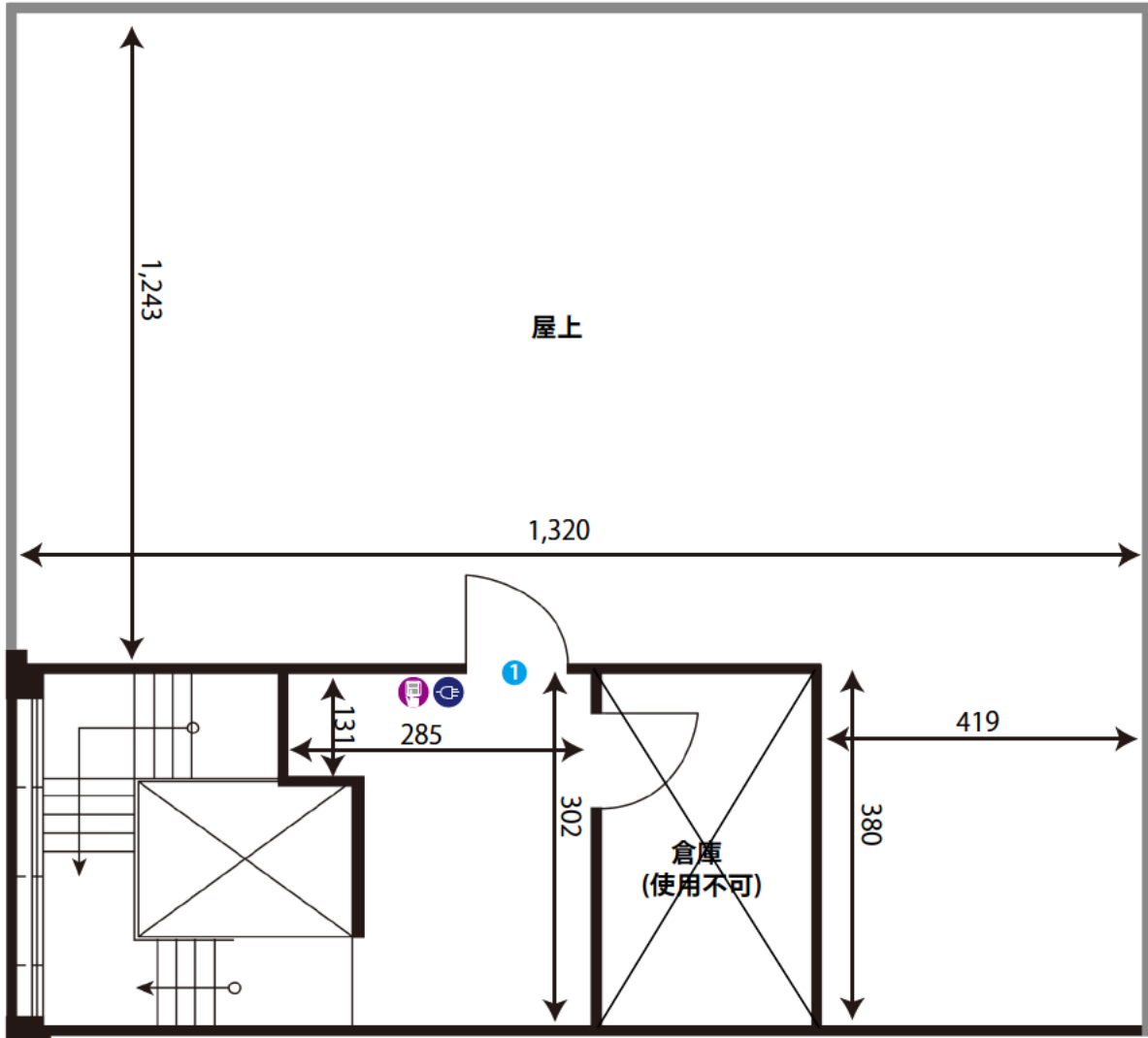
ADDRESS : 東京都板橋区前野町1-29-10 関東館

24h 24時間撮影可能

電気容量 単相三線75A

ゼネ可※要相談

無線LANあり



ドア開口寸法 (H×W)	
①	159×77

- 図面内アイコンの説明
- コンセント
  - 照明スイッチ
  - エアコン
  - 給湯パネル
  - ブレーカー