

プラネアールみずほ台 料亭スタジオ アクセスマップ

住所: 埼玉県富士見市針ヶ谷1-15-24 (富久の正面玄関からお越しください。)

アクセス: 東武東上線・みずほ台駅西口より徒歩8分

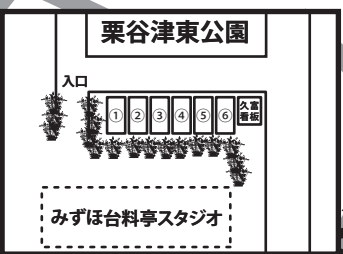
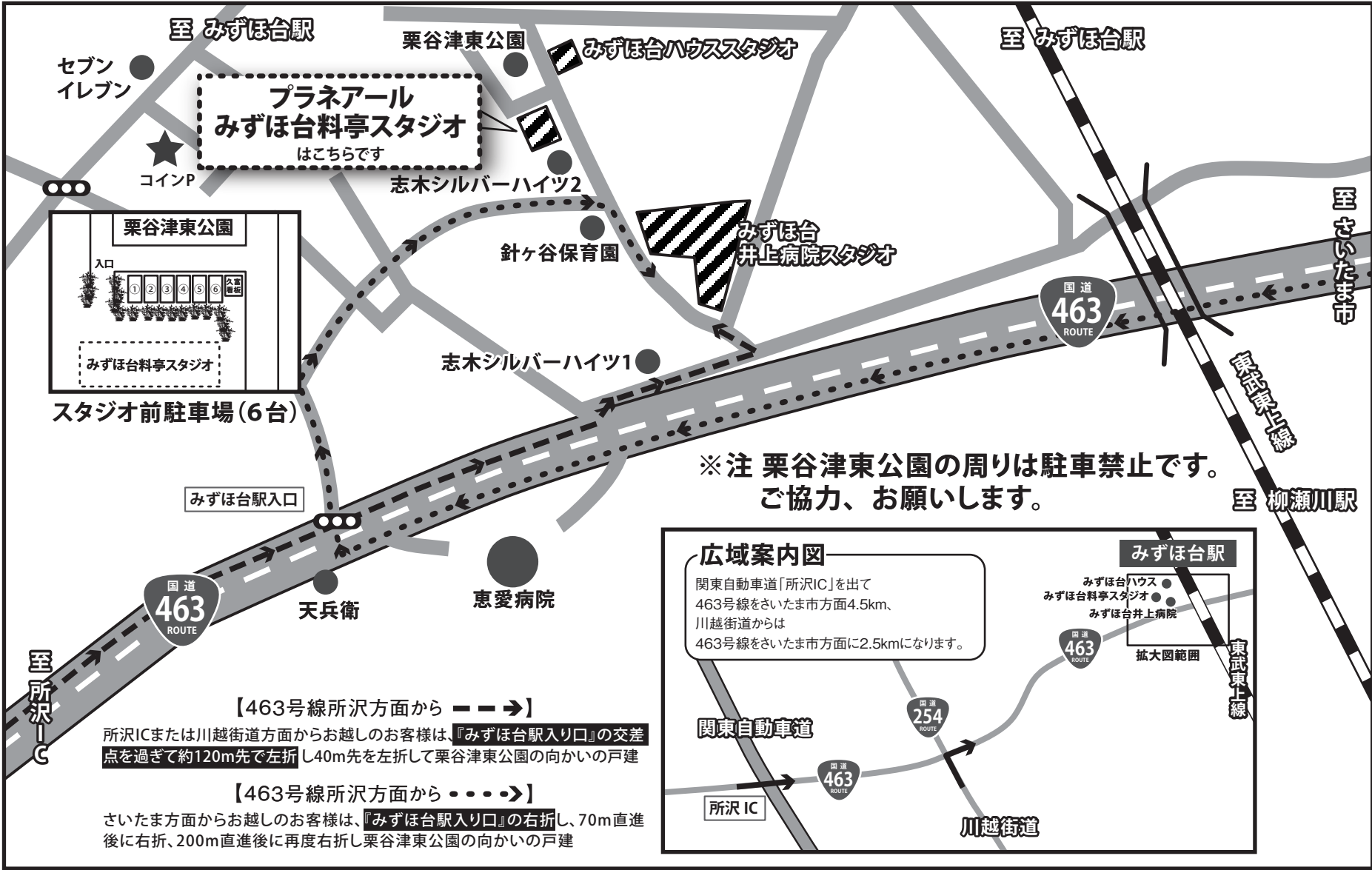
駐車場: 3~9台 (他スタジオの予約状況により変動)

ご予約 / お問い合わせは、0120-424548 または 03-5365-4040

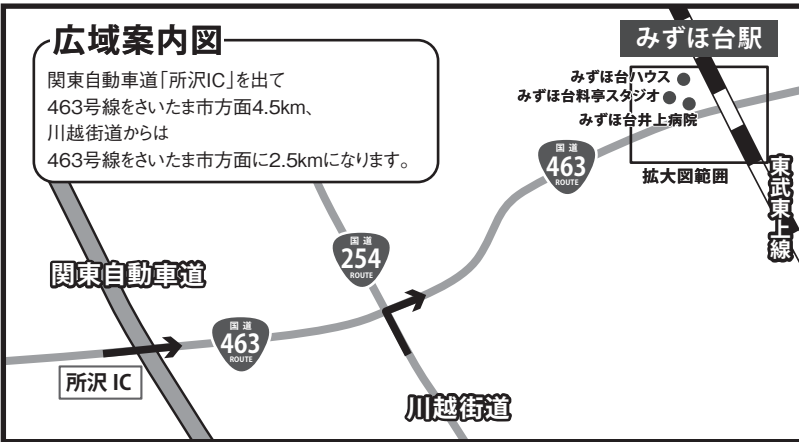
株式会社プラネアールまで <http://www.planear.co.jp/>



みずほ台駅からの徒歩用案内図
電車の行き方:
東武東上線「池袋駅」から乗車
「小川町」上福岡「森林公園」川越「行き」乗り
「みずほ台駅」まで25分



※注 栗谷津東公園の周りは駐車禁止です。
ご協力、お願いします。



【463号線所沢方面から --->】
所沢ICまたは川越街道方面からお越しのお客様は、『みずほ台駅入り口』の交差点を過ぎて約120m先で左折し40m先を左折して栗谷津東公園の向かいの戸建

【463号線所沢方面から>】
さいたま方面からお越しのお客様は、『みずほ台駅入り口』の右折し、70m直進後に右折、200m直進後に再度右折し栗谷津東公園の向かいの戸建